






A L A V I D A[®]

Instructions
วิธีการใช้



Alavida Regenerating System contains*:

- 1 bottle – Alavida Revive Eye Cream (0.5 FL. OZ. / 15mL )
- 1 bottle - Alavida Daily Refresh Facial Nectar (1 FL. OZ. / 30mL )
- 1 bottle - Alavida Nightly Restore Facial Crème (1.7 FL. OZ. / 50 mL )
- 2 envelopes - Alavida Patch (30 patches / envelope)

* All products included in the Alavida Regenerating System may be purchased individually.

This booklet gives instructions for use on all products in the Alavida Regenerating System. If eye cream, crème, nectar, or patches are purchased individually, for best results they should be used in conjunction with the system.

Alavida Revive Eye Cream

Instructions: Use around eye area in morning and if desired, at night.

Precautions: Avoid direct contact with eyes. If skin irritation occurs, please discontinue use. If irritation persists, consult your health professional.

Alavida Daily Refresh Facial Nectar

Instructions: Apply onto clean skin of face and neck.

Precautions: Avoid contact with eyes. If skin irritation occurs, please discontinue use. If irritation persists, consult your health professional.

Alavida Nightly Restore Facial Crème

Instructions: Apply onto clean skin of face and neck.

Precautions: Avoid contact with eyes. If skin irritation occurs, please discontinue use. If irritation persists, consult your health professional.

Alavida Patch

Instructions:

- **STEP 1:** First, locate the acupuncture point you wish to stimulate.
- **STEP 2:** Next, remove a plastic bead from the bag. Remove the plastic backing from the adhesive patch included. Place the plastic bead in the center of the patch on the adhesive side of the patch.

- **STEP 3:** Apply the bead and patch to the acupressure point, smoothing the patch on so that it is properly secured to the skin. There should be a mild pressure on the acupressure point.

Usage: Apply the patch to clean, dry skin each night before going to bed, using one of the locations shown on page 8. Patch may be worn for up to 12 hours before discarding. Use a new patch for each application.

Precautions: Do not use if pregnant or nursing. Remove immediately if you feel discomfort or skin irritation. If irritation persists, consult your health professional. Keep well hydrated prior to using this product. Do not reuse patch once removed from the skin. For external use only. Do not ingest. Do not use on wounds or damaged skin.

Storage instructions for all products:

Store in a cool, dark place.

Disposal Instructions:

All Alavida containers and patches can be disposed of in general waste.

ชุดผลิตภัณฑ์อลาวิด้า รีเจนเนอเรทีฟ ชีสเต็ม ประกอบไปด้วย

- อลาวิด้า อาย ครีม 1 ขวด (15 มล.)
- อลาวิด้า เดลี่ รีเฟรช เฟเชียล เนคตาร์ 1 ขวด (30 มล.)
- อลาวิด้า ไนท์ รีสโตร เฟเชียล ครีม 1 ขวด (50 มล.)
- แผ่นกดจุด อลาวิด้า 2 ซอง (30 แผ่น / ซอง)

ผลิตภัณฑ์ทั้งหมดที่รวมอยู่ในชุดผลิตภัณฑ์อลาวิด้า รีเจนเนอเรทีฟ ชีสเต็ม สามารถแยกซื้อเป็นชิ้นเดียวได้ (ในประเทศที่มีจำหน่าย)

คู่มือนี้ สอนวิธีการใช้ผลิตภัณฑ์ทั้งหมดของชุดผลิตภัณฑ์อลาวิด้า รีเจนเนอเรทีฟ ชีสเต็ม เพื่อให้เกิดผลลัพธ์ที่ดีที่สุด ควรใช้ผลิตภัณฑ์ทุกชิ้นควบคู่กัน

อลาวิด้า อาย ครีม

คำแนะนำ: ทาเบา ๆ บริเวณรอบดวงตาในตอนเช้า และตอนกลางวันตามความต้องการ

ข้อควรระวัง: โปรดหยุดใช้ทันทีหากเกิดอาการระคายเคืองต่อผิวหนัง หากอาการระคายเคืองผิวหนังไม่ลดลงควรปรึกษาแพทย์

อลาวีต้า เดลี รีเฟรช เฟเชียล เนคตาร์

คำแนะนำ: ทาลงบนผิวที่สะอาดบริเวณใบหน้าและลำคอ

ข้อควรระวัง: หลีกเลี่ยงการใช้บริเวณผิวรอบดวงตาโปรดหยุดใช้ทันทีหากเกิดการระคายเคืองต่อผิวหนัง หากอาการระคายเคืองต่อผิวหนังไม่ลดลงควรปรึกษาแพทย์

อลาวีต้า ไนท์ รีสโตร เฟเชียล ครีม

คำแนะนำ: ทาลงบนผิวที่สะอาดบริเวณใบหน้าและลำคอ

ข้อควรระวัง: หลีกเลี่ยงการใช้บริเวณผิวรอบดวงตาโปรดหยุดใช้ทันทีหากเกิดการระคายเคืองต่อผิวหนัง หากอาการระคายเคืองต่อผิวหนังไม่ลดลงควรปรึกษาแพทย์

แผ่นกวดจุด อลาวีต้า

คำแนะนำ:

ขั้นตอนที่ 1: เริ่มต้นด้วยการ ค้นหาจุดกวดจุดที่คุณต้องการใช้ผลิตภัณฑ์

ขั้นตอนที่ 2: นำเม็ดพลาสติกออกจากถง ลอกแผ่นกาวด้านหลังแผ่นกวดจุด และวางเม็ดพลาสติกไว้บนจุดกึ่งกลางของแผ่นกวดจุดด้านที่มีกาว

ขั้นตอนที่ 3: ติดแผ่นกวดจุดที่มีเม็ดพลาสติกบนจุดกวดจุดที่ต้องการ และใช้มือกดแผ่นกวดจุดให้เรียบสนิทเพื่อให้ยึดกับผิวหนัง และให้สัมผัสถึงการกวดจุดอย่างอ่อนโยน

การใช้งาน: ใช้แผ่นกวดจุดกับผิวที่สะอาดและแห้งทุกคืนก่อนเข้านอน โดยใช้กวดจุดในตำแหน่งที่แสดงในหน้า 8 แผ่นกวดจุด 1 แผ่นสามารถใช้ได้นานถึง 12 ชั่วโมง ควรทิ้งเมื่อแกะออก และห้ามนำมาใช้ซ้ำ ควรเปลี่ยนแผ่นใหม่ทุกครั้ง

ข้อควรระวัง: ห้ามใช้ในสตรีมีครรภ์หรือกำลังให้นมบุตร ควรแกะออกทันทีหากคุณรู้สึกระคายเคืองบนผิวหนังบริเวณที่ติด หากยังมีอาการระคายเคืองอยู่ ให้ปรึกษาผู้เชี่ยวชาญ ควรรักษาความชุ่มชื้นของผิวก่อนใช้ผลิตภัณฑ์ ห้ามนำแผ่นกวดจุดมาใช้ซ้ำหลังจากแกะออกแล้ว ผลิตภัณฑ์นี้ สำหรับใช้ภายนอกเท่านั้น ห้ามรับประทาน ห้ามใช้กับผิวที่แพ้ง่าย หรือมีบาดแผล

คำแนะนำในการจัดเก็บผลิตภัณฑ์ทั้งหมด: ควรเก็บในที่เย็นและไม่โดนแสงแดดโดยตรง

คำแนะนำในการกำจัด: สามารถทิ้งแผ่นกวดจุด อลาวีต้า และผลิตภัณฑ์ อลาวีต้าทั้งหมดได้ในแบบขยะทั่วไป



LIFEWAVE®

LifeWave Products (Thailand) Co., Ltd. No. 33/4, The 9th Tower B, 18th Floor,
Unit 1804-5, Rama 9 Road, Huay Kwang, Bangkok 10310, Thailand
Tel: +66-2328-3931 | customerserviceth@lifewave.com